


# Städtebauförderung - Stand und Entwicklung im Wahlkreis

131

Warendorf

Zugewiesene Bundesfinanzhilfen je Förderjahr




Neuaufnahmen in die Städtebauförderung


(Stand bis einschließlich 31.12.2011)



Insgesamt zugewiesene Bundesfinanzhilfen je Gemeinde



Programmschwerpunkte



Quelle: Städtebauförderungsdatabank des BBSR

Hinweis: In Großstädten mit mehreren Wahlkreisen lagen nicht in allen Fällen eindeutige Informationen zur korrekten Zuordnung vor. In Einzelfällen ist daher eine abweichende Zuordnung zu den Wahlkreisen möglich. Die Zugehörigkeit einer Maßnahme zu mehreren Wahlkreisen konnte nicht abgebildet werden. Auch hiervon sind einige Maßnahmen betroffen.



Liste der Städtebauförderungsmaßnahmen im Wahlkreis bis einschl. 2011

Bundesmittel in 1.000 Euro

| Wahlkreisnr. | Wahlkreisbez. | Gemeinde | Programm                  | Gesamtmaßnahme                                 | Bundesmittel in 2011 | Bundesmittel bis 2011 |
|--------------|---------------|----------|---------------------------|--|----------------------|-----------------------|
| 131          | Warendorf     | Ahlen    | Sanierung und Entwicklung | Innenstadt Süd-Ost WUV, Tunnelbau              | 312,1                | 312,1                 |
|              |               |          |                           | Stadtmittelpunkt - Nord                        | 987,8                | 987,8                 |
|              |               |          |                           | Stadtmittelpunkt Südwest                       | 1.347,8              | 1.347,8               |
|              |               |          | Soziale Stadt             | Ahlen Süd                                      | 16,0                 |                       |
|              |               |          |                           | Ahlen Süd-Ost                                  | 3.701,2              | 3.701,2               |
|              |               |          | Zentrenprogramm           | Innenstadt                                     | 68,0                 |                       |
|              |               |          | Sanierung und Entwicklung | Innenstadt Hauptstraße Neubeckum               | 1.242,4              | 1.242,4               |
|              |               |          | Stadtumbau West           | Beckum-Roland                                  | 12,0                 |                       |
|              |               |          | Zentrenprogramm           | SG Innenstadt                                  | 121,0                |                       |
|              |               |          | Sanierung und Entwicklung | Ortskern                                       | 421,6                |                       |
|              |               |          | Sanierung und Entwicklung | Stadtmittelpunkt einschl. histor. Schloßanlage | 444,8                |                       |
|              |               |          | Sanierung und Entwicklung | Baudenkmal Neustraße 10                        | 133,4                |                       |
|              |               |          |                           | Ortskern                                       | 309,3                |                       |
|              |               |          |                           | Ortskern I Haverknapp                          | 1.896,1              |                       |
|              |               |          | Sanierung und Entwicklung | Ortskern                                       | 514,9                |                       |
|              |               |          | Sanierung und Entwicklung | Südliche Innenstadt                            | 311,9                |                       |
|              |               |          | Zentrenprogramm           | Innenstadt Nord                                | 333,0                |                       |
|              |               |          | Sanierung und Entwicklung | Ortskern, II. BA                               | 526,1                |                       |
|              |               |          | Sanierung und Entwicklung | Innenstadt                                     | 343,3                |                       |
|              |               |          | Sanierung und Entwicklung | Altstadt                                       | 1.239,4              |                       |
|              |               |          | Sanierung und Entwicklung | Historischer Stadtkern/ Theater am Wall        | 854,2                |                       |
|              |               |          |                           | Stiftsmarkt Freckenhorst                       | 276,4                |                       |

Quelle: Städtebauförderungsdatenbank des BBSR; Stand: Programmjahr 2011